

WAS SICHERT DEN ERFOLG IN DER TRANSPORTLOGISTIK VON MORGEN?



Der Transportmarkt 2017/2018: Ein Überblick

EINSTIEG – AKTUELLE ASPEKTE ZUM TRANSPORTMARKT

Transportleistung und Modal Split

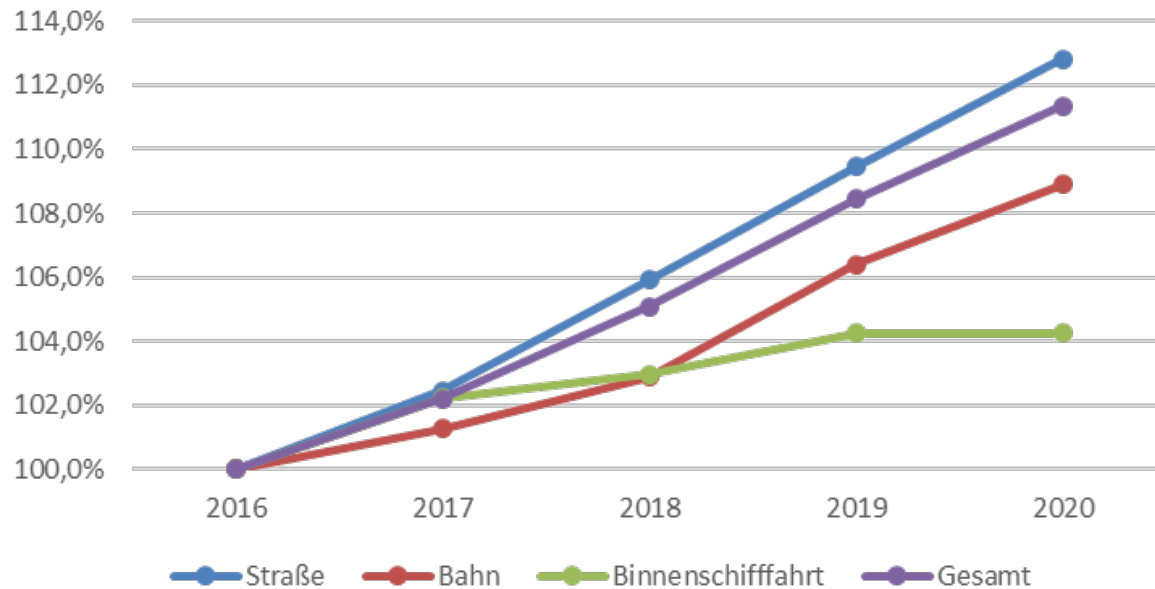
Kapazitäten

Kosten

Anbieterstrukturen

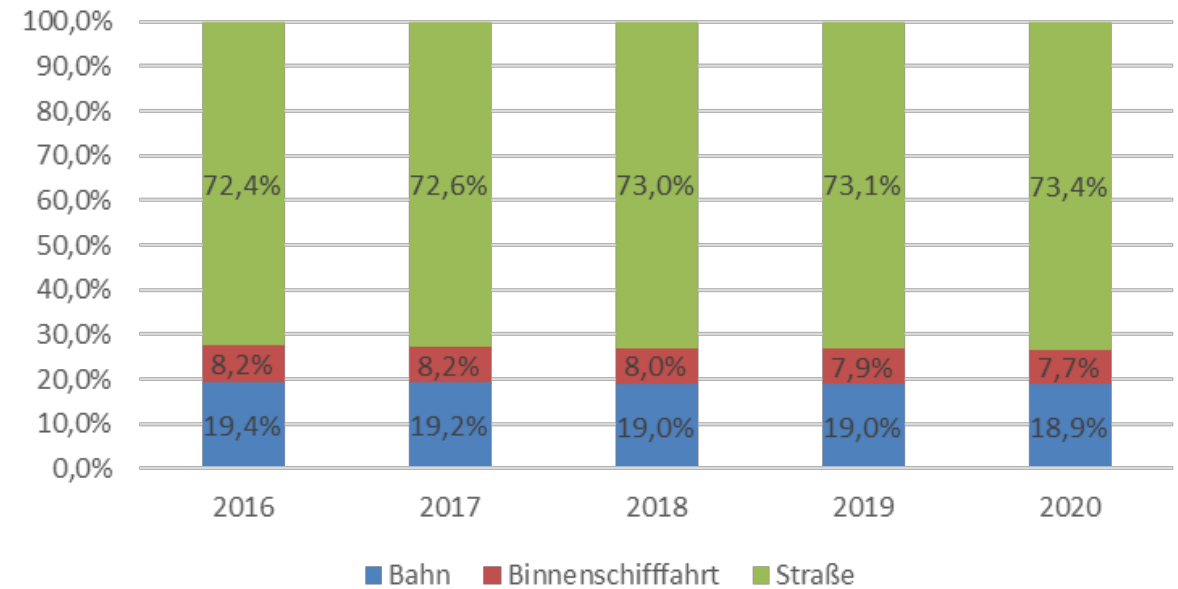
TRANSPORTLEISTUNG UND MODAL SPLIT

Entwicklung der Transportleistung



Transportleistung wächst vor allem durch „Gebietsfremde“ (+ 7,7% Mautfahrleistung in 2017)

Entwicklung leistungsbezogener Modal Split

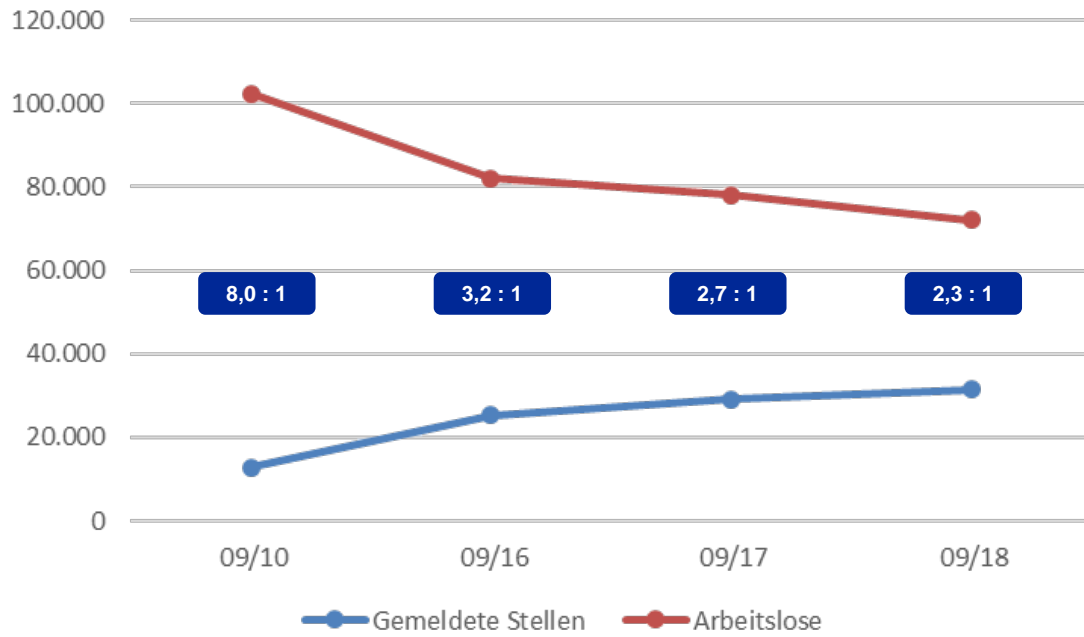


Straße gewinnt weitere Anteile zu Lasten von Bahn und Binnenschiff

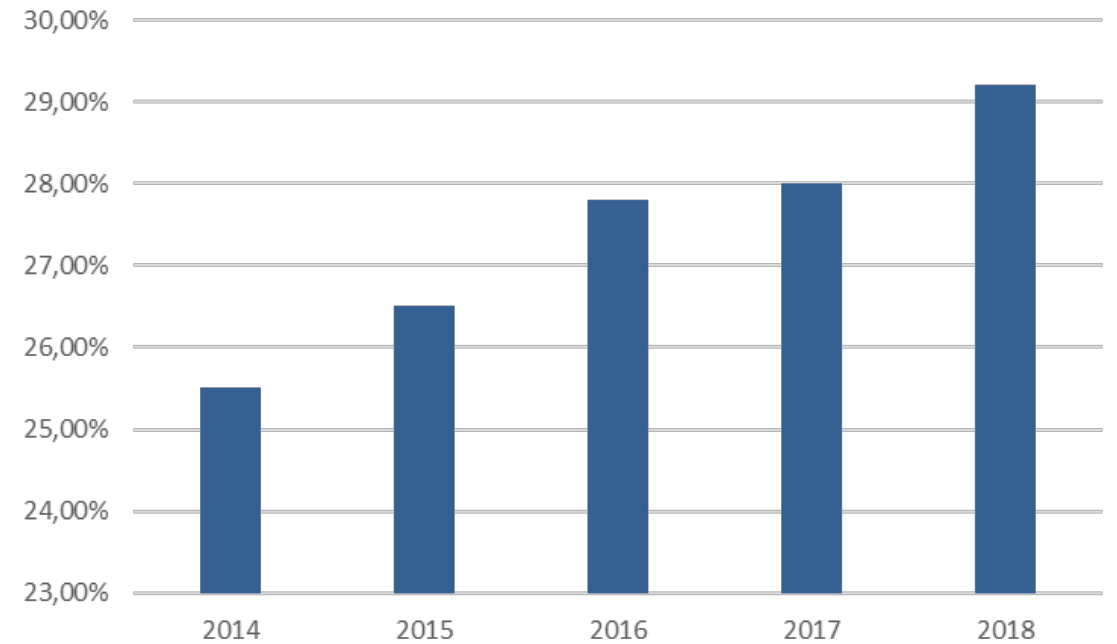
Quelle: Intraplan [Mittelfristprognose 2018], S. 28.; eigene Berechnungen.

KAPAZITÄTEN – FAHRPERSONALMANGEL

Entwicklung der gemeldeten Stellen und der Arbeitslosen (Berufshauptgruppe 521)



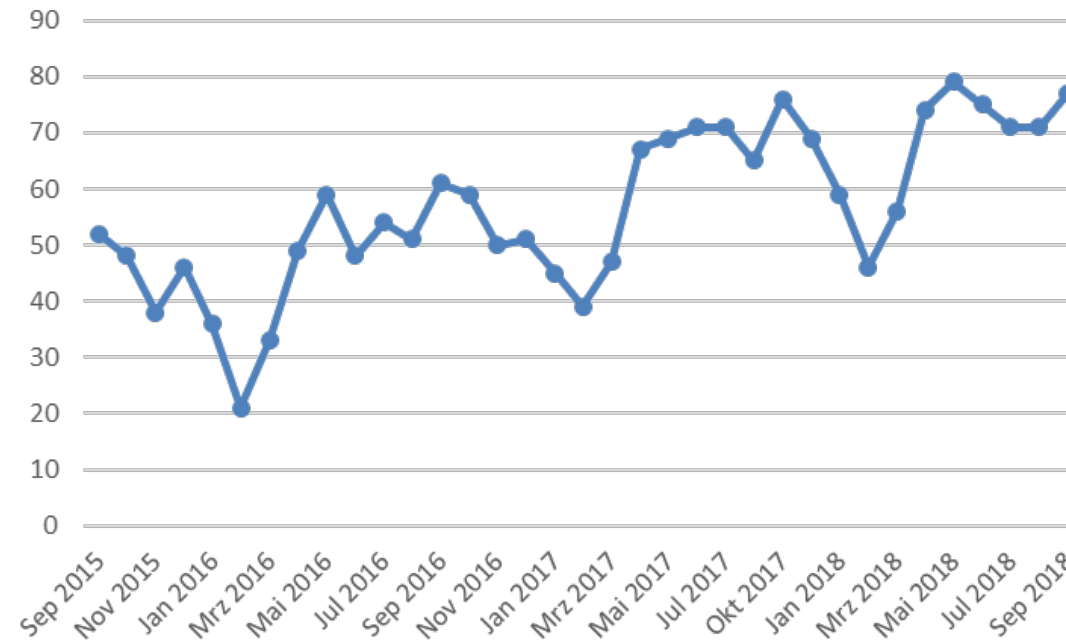
Anteil der Fahrer über 55 Jahre



Quelle: BA [Beschäftigte nach Berufen div. Jahrgänge]; eigene Berechnungen.

KAPAZITÄTEN – LADERAUMAUSLASTUNG

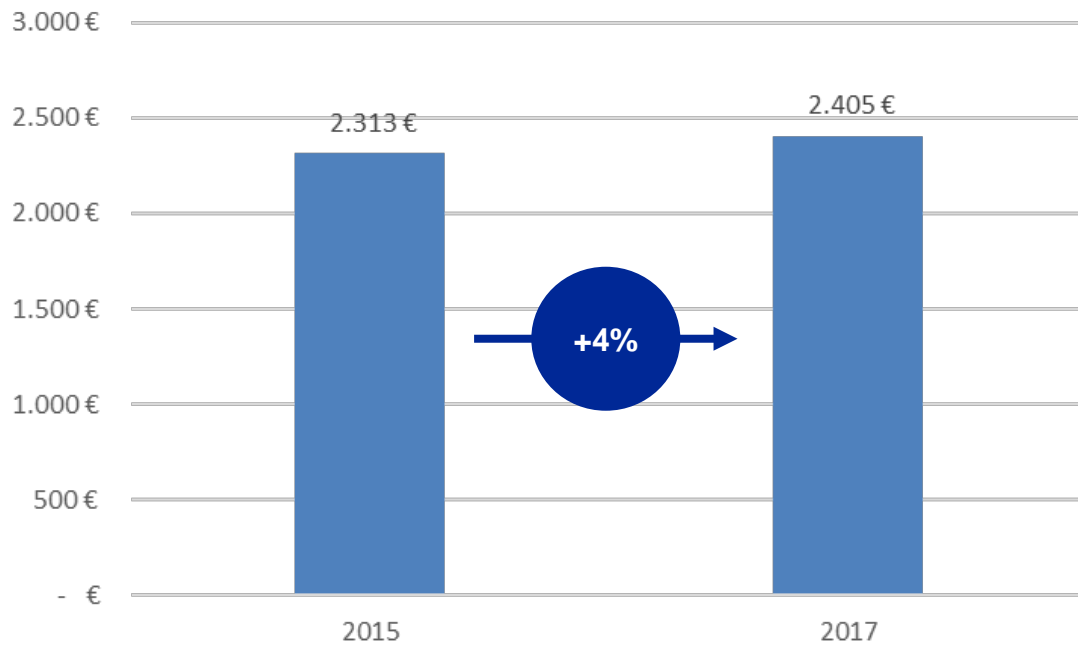
Monatliche Auslastung der Laderaumkapazität im europäischen Transportmarkt bis 2018



Quelle: Statista/Timocom [Kapazitäten 2018]; o.S.

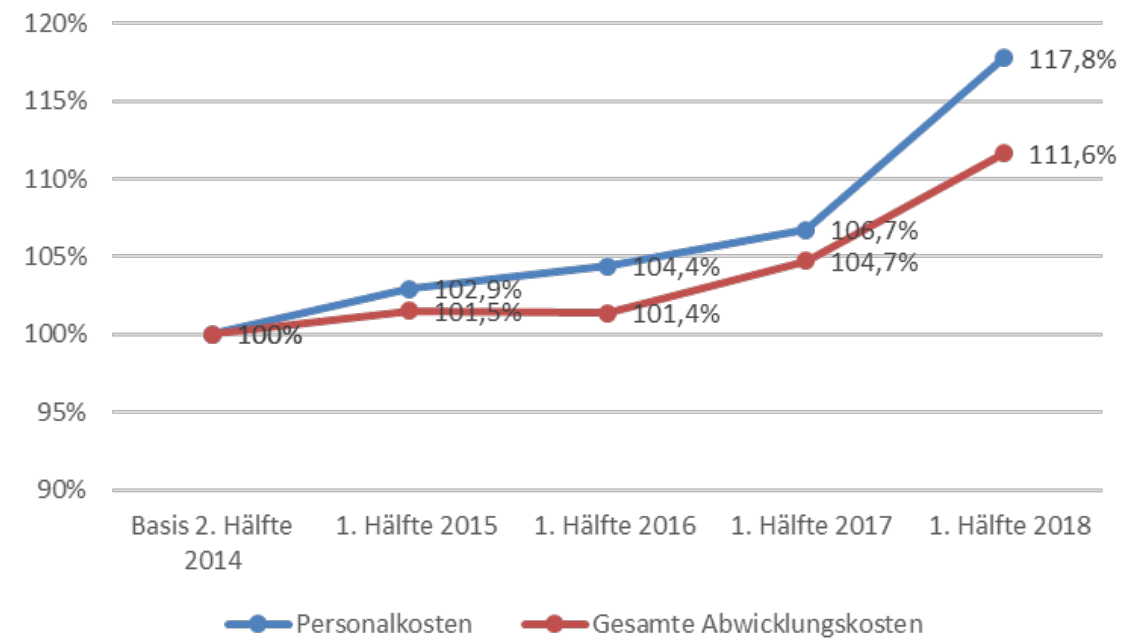
KOSTEN – (FAHR-)PERSONAL UND TREIBSTOFF

Fahrpersonal
(Entwicklung des sozialversicherungspflichtigen Einkommens; Median)



Quelle: BA [Statistik - Bruttoarbeitsentgelte 2015 und 2017].

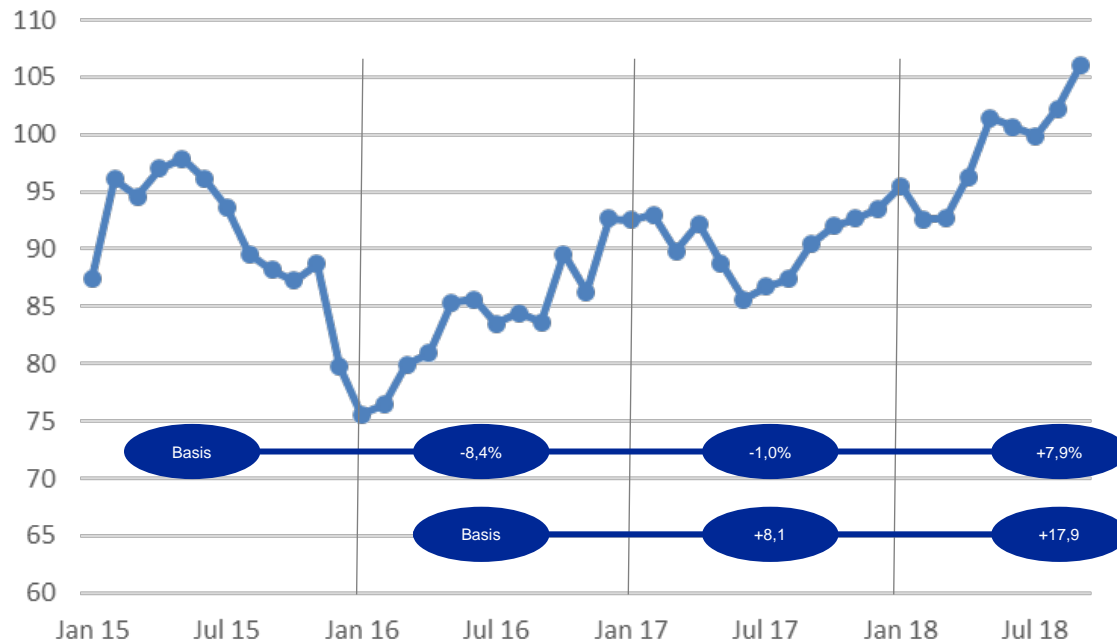
Personal
(Entwicklung der Personalkosten in der Stückgutabwicklung)



Quelle: DSLV [Kostenindex 2018]; eigene Berechnungen.

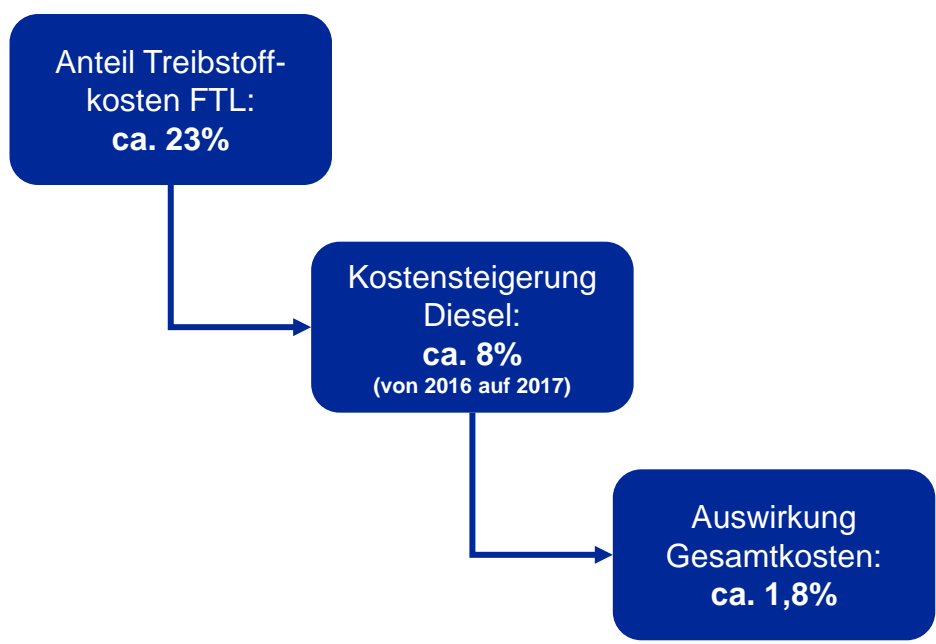
KOSTEN – (FAHR-)PERSONAL UND TREIBSTOFF

Entwicklung der Dieselpreise für Großverbraucher



Quelle: BGL [Dieselpreis-Informationen 09/2018].

Auswirkungen



Quelle: SVG-Consult [Kostenwerte 2018]; eigene Berechnungen.

ANBIETERSTRUKTUREN

Anzahl Fahrzeuge	2010		2015		Entwicklung	
	Anzahl Unt.	Anteil Unt.	Anzahl Unt.	Anteil Unt.	Absolut	Relativ
1	13410	27,0%	10858	24,1%	-2552	-19,0%
2-3	12679	25,5%	10860	24,1%	-1819	-14,3%
4-10	14771	29,7%	13833	30,7%	-938	-6,4%
11-50	8099	16,3%	8622	19,1%	523	6,5%
>50	717	1,4%	856	1,9%	139	19,4%
Summe	49676	100,0%	45029	100,0%	-4647	-9,4%

Konzentration im Unternehmermarkt schreitet voran!

Quelle: BAG [Unternehmensstatistik 2010 und 2015], S. 8.

VIELEN DANK!

Bei Fragen kontaktieren Sie bitte:

Prof. Dr. Dirk Lohre

Hochschule Heilbronn

Fakultät für Wirtschaft und Verkehr - Studiengang Verkehrsbetriebswirtschaft und Logistik

Verkehrslogistik und logistische Dienstleistungen

Max-Planck-Straße 39

74081 Heilbronn

www.hs-heilbronn.de/vb

E-Mail: dirk.lohre@hs-heilbronn.de

Tel.: +49/(0)7131/504-252